



УПРАВЛЕНИЕ ФЕДЕРАЛЬНОЙ СЛУЖБЫ
ГОСУДАРСТВЕННОЙ СТАТИСТИКИ
ПО РЕСПУБЛИКЕ КРЫМ И Г. СЕВАСТОПОЛЮ

Оперативные данные по промышленному производству в Республике Крым



январь-апрель 2023 года



УПРАВЛЕНИЕ ФЕДЕРАЛЬНОЙ СЛУЖБЫ
ГОСУДАРСТВЕННОЙ СТАТИСТИКИ
ПО РЕСПУБЛИКЕ КРЫМ
И Г. СЕВАСТОПОЛЮ

Оперативные данные по промышленному производству

в Республике Крым

январь-апрель 2023 года

- 01 Индексы промышленного производства
(период к периоду)
- 02 Индексы промышленного производства
(к соответствующему месяцу и предыдущему месяцу)
- 03 Индексы промышленного производства
(по видам экономической деятельности)
- 04 Обрабатывающие производства
- 05 Производство молока жидкого
обработанного, включая молоко для
детского питания
- 06 Производство хлеба и хлебобулочных изделий
недлительного хранения





УПРАВЛЕНИЕ ФЕДЕРАЛЬНОЙ СЛУЖБЫ
ГОСУДАРСТВЕННОЙ СТАТИСТИКИ
ПО РЕСПУБЛИКЕ КРЫМ
И Г. СЕВАСТОПОЛЮ

Оперативные данные по промышленному производству

в Республике Крым

январь-апрель 2023 года

07

Производство вод минеральных природных упакованных, вод питьевых упакованных, не содержащих сахара, подсластителей, ароматизаторов и других пищевых веществ

08

Обеспечение электрической энергией, газом и паром

09

Производство электрической энергии

10

Водоснабжение; водоотведение, утилизация отходов





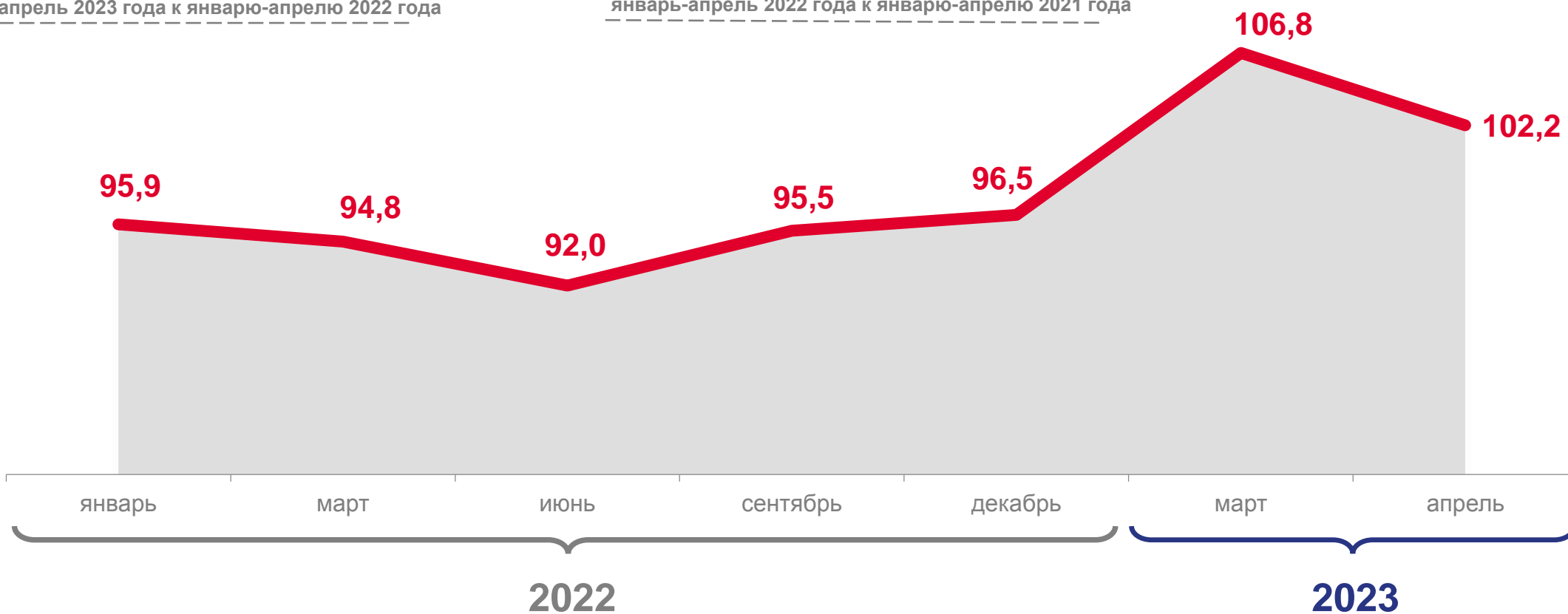
ИНДЕКСЫ ПРОМЫШЛЕННОГО ПРОИЗВОДСТВА

102,2%

январь-апрель 2023 года к январю-апрелю 2022 года

94,9%

январь-апрель 2022 года к январю-апрелю 2021 года



к соответствующему периоду предыдущего года





ИНДЕКСЫ ПРОМЫШЛЕННОГО ПРОИЗВОДСТВА

апрель 2023 года

89,1%

к соответствующему месяцу 2022 года

83,3%

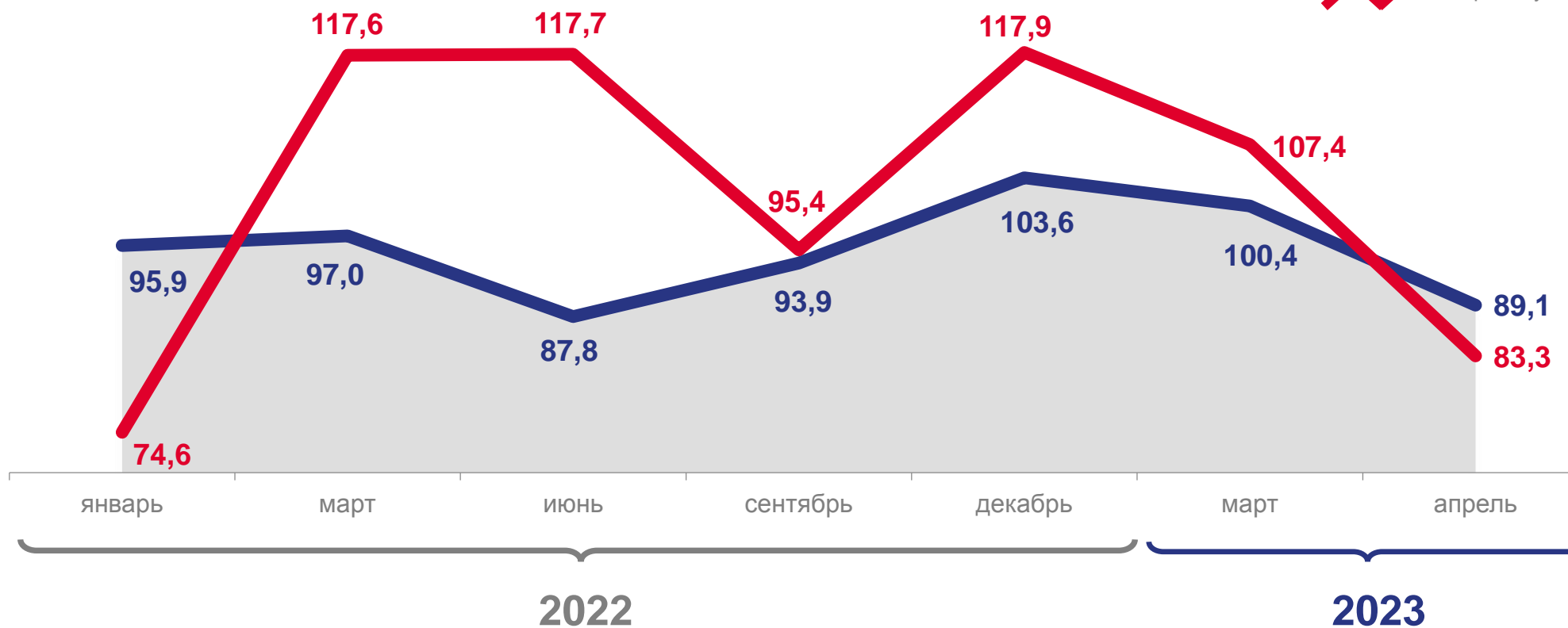
к предыдущему месяцу



к соответствующему месяцу 2022 года



к предыдущему месяцу





ИНДЕКСЫ ПРОМЫШЛЕННОГО ПРОИЗВОДСТВА

январь-апрель 2023 года к январю-апрелю 2022 года



Обрабатывающие производства



Обеспечение электрической энергией, газом и паром



Водоснабжение; водоотведение, утилизация отходов



Добыча полезных ископаемых



Обрабатывающие производства



Водоснабжение; водоотведение, утилизация отходов



Обеспечение электрической энергией, газом и паром



к соответствующему периоду предыдущего года





ОБРАБАТЫВАЮЩИЕ ПРОИЗВОДСТВА

январь-апрель 2023 года

121,1%

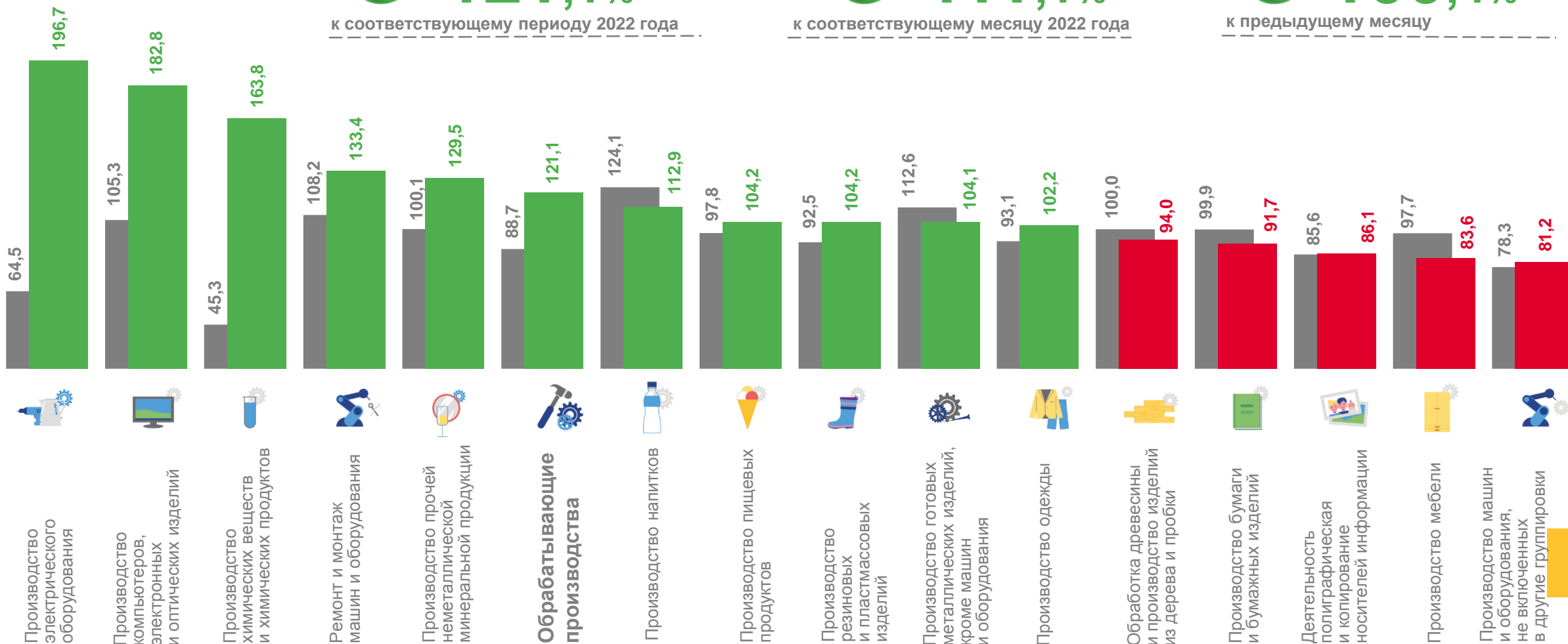
к соответствующему периоду 2022 года

111,1%

к соответствующему месяцу 2022 года

100,4%

к предыдущему месяцу



Январь-апрель 2022 года к январю-апрелю 2021 года, в %

Январь-апрель 2023 года к январю-апрелю 2022 года, в %





МОЛОКО ЖИДКОЕ ОБРАБОТАННОЕ, ВКЛЮЧАЯ МОЛОКО ДЛЯ ДЕТСКОГО ПИТАНИЯ

7 553,8 ТОННЫ

январь-апрель 2023 года

130,7%

январь-апрель 2023 года к январю-апрелю 2022 года

103,6%

январь-апрель 2022 года к январю-апрелю 2021 года





ХЛЕБ И ХЛЕБОБУЛОЧНЫЕ ИЗДЕЛИЯ НЕДЛИТЕЛЬНОГО ХРАНЕНИЯ

20 174,0 ТОННЫ

январь-апрель 2023 года

97,2%

январь-апрель 2023 года к январю-апрелю 2022 года

102,9%

январь-апрель 2022 года к январю-апрелю 2021 года





ВОДЫ МИНЕРАЛЬНЫЕ ПРИРОДНЫЕ УПАКОВАННЫЕ, ВОДЫ ПИТЬЕВЫЕ УПАКОВАННЫЕ, НЕ СОДЕРЖАЩИЕ САХАРА, ПОДСЛАСТИТЕЛЕЙ, АРОМАТИЗАТОРОВ И ДРУГИХ ПИЩЕВЫХ ВЕЩЕСТВ

61 656,2 тыс. полулитров

январь-апрель 2023 года

103,4%

январь-апрель 2023 года к январю-апрелю 2022 года

86,0%

январь-апрель 2022 года к январю-апрелю 2021 года





ОБЕСПЕЧЕНИЕ ЭЛЕКТРИЧЕСКОЙ ЭНЕРГИЕЙ, ГАЗОМ И ПАРОМ

январь-апрель 2023 года

93,6%

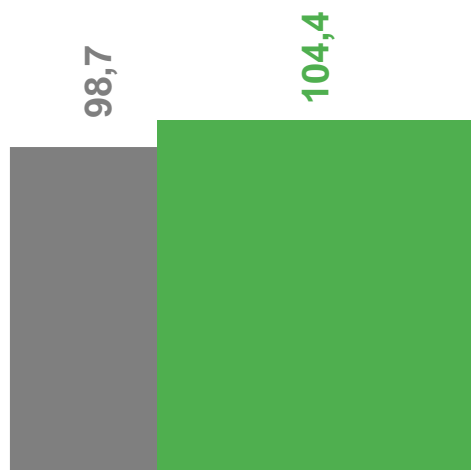
к соответствующему периоду 2022 года

65,9%

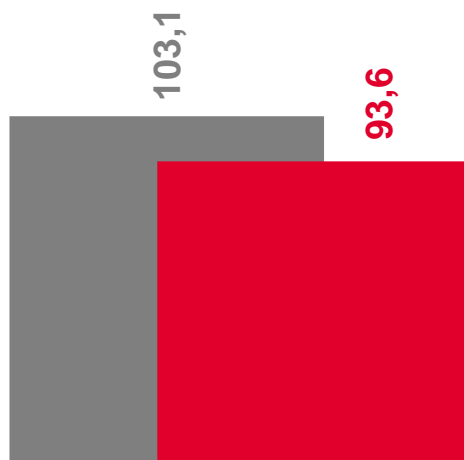
к соответствующему месяцу 2022 года

57,0%

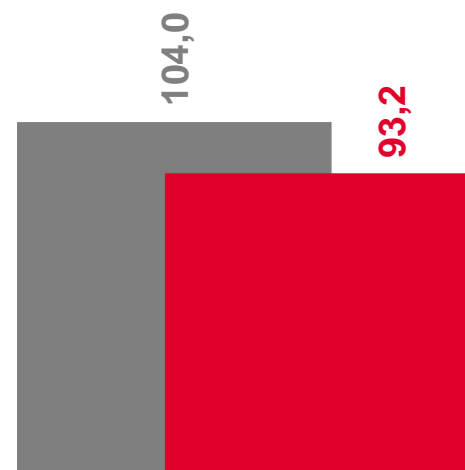
к предыдущему месяцу



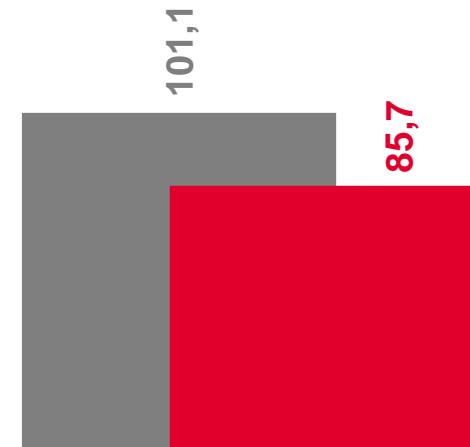
Производство, передача и распределение пара и горячей воды; кондиционирование воздуха



Обеспечение электрической энергией, газом и паром; кондиционирование воздуха



Производство, передача и распределение электроэнергии



Производство и распределение газообразного топлива

■ Январь-апрель 2022 года к январю-апрелю 2021 года, в %

■ Январь-апрель 2023 года к январю-апрелю 2022 года, в %





ПРОИЗВОДСТВО ЭЛЕКТРИЧЕСКОЙ ЭНЕРГИИ

1 512,2 млн кВт-ч

январь-апрель 2023 года

93,4%

январь-апрель 2023 года к январю-апрелю 2022 года

103,3%

январь-апрель 2022 года к январю-апрелю 2021 года



ВОДОСНАБЖЕНИЕ; ВОДООТВЕДЕНИЕ, УТИЛИЗАЦИЯ ОТХОДОВ

январь-апрель 2023 года

↻ **90,9%**

к соответствующему периоду 2022 года

↻ **94,0%**

к соответствующему месяцу 2022 года

↻ **101,0%**

к предыдущему месяцу

